



Julho/2024

# 1º RELATÓRIO MENSAL DE ATIVIDADES

---

TRANSPORTES RAMTHUN S/A

Administradora Judicial  
rjramthun@valorconsultores.com.br

---

RECUPERAÇÃO JUDICIAL N. 0300081-81.2017.8.24.0050  
VARA REGIONAL DE FALÊNCIAS, RECUPERAÇÃO  
JUDICIAL E EXTRAJUDICIAL DE JARAGUÁ DO SUL/SC

# SUMÁRIO

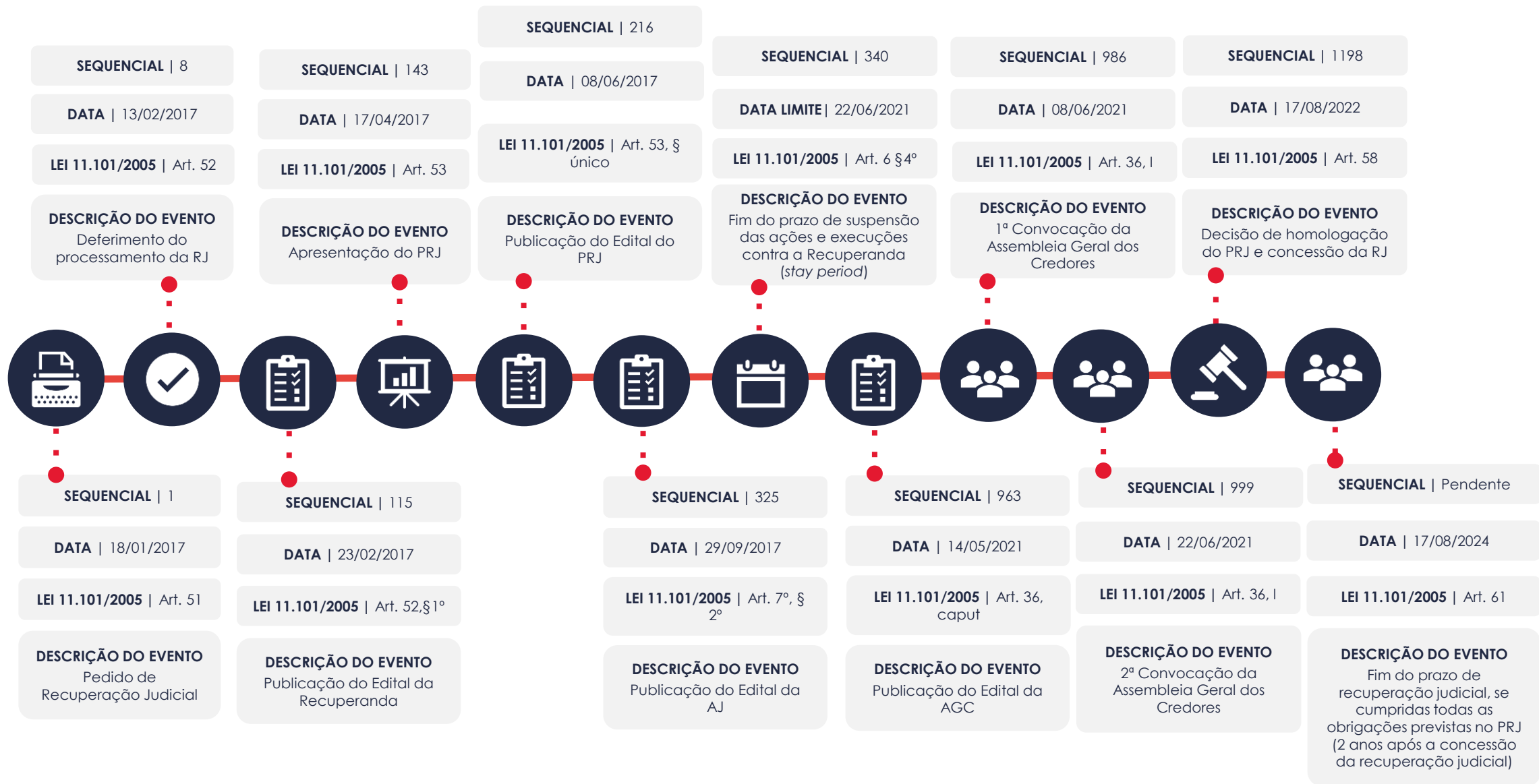
---

<b>1. Glossário Online.....</b>	<b>4</b>	5.3. Contas a Pagar.....	19
<b>2. Cronograma Processual.....</b>	<b>5</b>	5.4. Imobilizado e Intangível.....	20
<b>3. Sobre a Recuperanda.....</b>	<b>7</b>	5.5. Investimentos.....	21
3.1. Histórico da Empresa.....	7	<b>6. Análise de Resultados.....</b>	<b>22</b>
<b>4. Informações Operacionais.....</b>	<b>8</b>	6.1. Análise do Faturamento.....	23
4.1. Constatação das Condições de Funcionamento....	8	6.2. Índices de Liquidez .....	24
4.2. Quadro Funcional.....	11	<b>7. Endividamento.....</b>	<b>25</b>
4.3. Fotos da Vistoria.....	12	7.1. Endividamento Total.....	25
<b>5. Informações Financeiras.....</b>	<b>14</b>	7.2. Endividamento Sujeito a Recuperação Judicial.....	26
5.1. Balanço Patrimonial.....	<b>14</b>	<b>8. Fluxo de Caixa .....</b>	<b>27</b>
5.1.1. Principais Movimentações do Ativo.....	15	8.1. Principais Fontes de Entrada.....	28
5.1.2. Principais Movimentações do Passivo.....	16	8.2. Principais Saídas.....	28
5.2. Contas a Receber.....	18		

# 1. GLOSSÁRIO ONLINE

Para consulta do glossário *online* referente às informações operacionais e financeiras delineadas no presente Relatório Mensal de Atividades, acesse o *link* <https://www.valorconsultores.com.br/modelos>.

## **2. CRONOGRAMA PROCESSUAL**



# 3. SOBRE A RECUPERANDA

## 3.1. Histórico da Empresa

A empresa TRANSPORTES RAMTHUN S/A (CNPJ/MF sob o nº 85.459.857/0001-27) foi fundada em 1966 e sempre esteve voltada para o ramo de transporte rodoviário de cargas.

No ano de 2017 apresentou pedido de recuperação judicial, o qual foi deferido e tramita perante à Vara Regional de Falências, Recuperação Judicial e Extrajudicial de Jaraguá do Sul/SC.

Em 2023, conforme alteração contratual nº 107 da Recuperanda (anexo 01), ocorreu a transformação do tipo jurídico da sociedade para sociedade anônima de capital fechado.

Outrossim, para a administração da sociedade foi designado como Presidente o Sr. Mauro Luiz Mueller, conforme vemos ao consultar o QSA perante à Receita Federal (anexo 02).

# 4. INFORMAÇÕES OPERACIONAIS

## 4.1. Constatação das Condições de Funcionamento

As informações que subsidiam o presente relatório foram coletadas pelos representantes da AJ, Cleverson Marcel Colombo e Fábio Roberto Colombo, através de vistoria realizada em 04/07/2024 na sede da Recuperanda.

De início, os representantes da AJ constataram que no endereço descrito nos atos constitutivos da empresa está localizada a loja de varejo QUERO-QUERO, logo, ao solicitarem no local informações a respeito de seu paradeiro, foram informados que a empresa exerce suas atividades nos fundos do Posto Vale Europeu, que fica ao lado do número predial 422, na Rua Luiz Abry, Centro de Pomerode/SC.

No local, os representantes da AJ foram recebidos pelo Sr. Mauro Luiz Mueller, que se apresentou como administrador não-sócio da empresa, responsável por prestar as informações solicitadas.

No ato, foi possível observar que o imóvel onde a empresa está sediada é composto por um amplo pátio de manobras, com estruturas em alvenaria, onde funcionam o setor administrativo, a oficina e o lavatório de caminhões, conforme fotos adiante colacionadas.



Neste sentido, questionado sobre a titularidade do imóvel da sede, o representante da Recuperanda informou que se trata de bem de terceiro, e que atualmente desembolsa um valor de R\$ 10 mil referente a locação.

Sobre as atividades ali desenvolvidas, esclareceu que atualmente emprega 09 colaboradores diretos, responsáveis pelos setores administrativo, de pessoal e oficina. A respeito da oficina, destacou que apesar do seu objetivo ser o atendimento de seus veículos próprios, também ocorre a prestação de serviços para terceiros.

Questionado a seguir sobre a existência de filiais em atividade, relatou o administrador que há apenas uma filial na cidade de Jundiaí/SP, cujo endereço é compartilhado por outras transportadoras, sendo utilizado apenas para emissão dos documentos fiscais e de transporte de cargas.

Inquirido também sobre o número de caminhões atualmente empregados na atividade, informou que possuem 27, todos com alienação fiduciária em favor do Banco Bradesco S.A, destacando, ainda, que os motoristas são terceirizados.

A respeito de seus principais clientes, informou que atualmente prestam serviços com relevância para a empresa LG ELETRONICS, mas que atende outros clientes em todo o território. Solicitado seguidamente, que indicasse seus principais fornecedores, relatou que são diversos postos de combustíveis, em todos os Estados.

Sobre as principais dificuldades enfrentadas atualmente, relatou que devido a situação da empresa em “Recuperação Judicial”, está com dificuldade de realizar novos contratos, além das restrições existentes nos bancos de dados de crédito (SERASA).

Quanto ao faturamento, o Sr. Mauro indicou que gira em torno de R\$ 400/500 mil mensais, cujos valores são suficientes para a manutenção das atividades, complemento que desde o pedido de Recuperação Judicial trabalham com fluxo de caixa próprio.

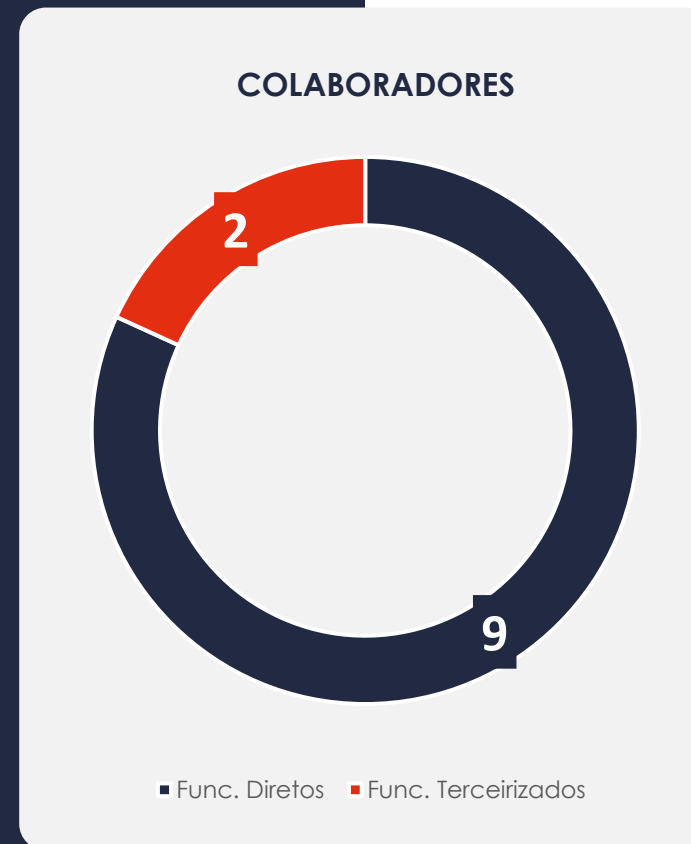
Já sobre o pagamento do PRJ, informou que vem pagando regularmente àqueles credores que indicaram seus dados bancários, e que os recursos financeiros para tanto são provenientes de uma empresa da família, confirmando que os valores são registrados na contabilidade como empréstimo.

Acerca da situação fiscal da empresa, informou que a sociedade obteve o reconhecimento de direitos creditórios junto ao Fisco Federal, em razão disso, atualmente faz a compensação. Destacou, ainda, que a empresa possui débitos junto aos Estados de Santa Catarina e São Paulo, sendo que no primeiro estão parcelados e no segundo está estudando alternativas para o parcelamento, uma vez que as dívidas somam aproximadamente R\$ 3 milhões.

Por fim, perguntado sobre a implementação de medidas para incremento de suas atividades, relatou que atualmente o setor de transportes passa por dificuldades, face os elevados custos dos combustíveis, veículos e demais insumos, portanto disse que não pretende fazer novos investimentos no médio prazo.


## 4.2. Quadro Funcional

Pelas informações prestadas no corrente mês, atualmente a Recuperanda conta com 11 funcionários, dos quais 09 são empregados diretos e 02 prestam serviços de modo terceirizado, na forma ilustrada ao lado:



## 4.3. Fotos da Vistoria

Sede



## 4.3. Fotos da Vistoria

Sede



# 5. INFORMAÇÕES FINANCEIRAS

## 5.1. Balanço Patrimonial

Apresentamos a seguir os dados da composição dos Ativos e Passivos da Recuperanda e suas variações dos meses de janeiro a maio de 2024.

BALANÇO PATRIMONIAL	jan/24	AV	fev/24	AV	mar/24	AV	abr/24	AV	mai/24	AV	AH
<b>ATIVO</b>											
<b>Ativo Circulante</b>											
Caixa e Equivalentes de Caixa	25.450	0,1%	18.640	0,0%	8.479	0,0%	8.390	0,0%	10.710	0,0%	27,7%
Clientes	3.695.216	9,4%	3.503.644	8,9%	3.453.322	8,7%	3.240.219	8,2%	3.311.518	8,3%	2,2%
Adiantamentos	509.500	1,3%	515.203	1,3%	516.383	1,3%	517.563	1,3%	521.203	1,3%	0,7%
Estoque	31.520	0,1%	31.520	0,1%	31.520	0,1%	31.520	0,1%	31.520	0,1%	0,0%
Créditos a Receber	3.050	0,0%	3.050	0,0%	3.050	0,0%	3.050	0,0%	3.050	0,0%	0,0%
Obrigações Tributárias	5.452.432	13,9%	5.430.356	13,8%	5.402.761	13,6%	5.362.874	13,6%	5.324.135	13,4%	-0,7%
Despesas do Exercício Seguinte	166.922	0,4%	223.755	0,6%	223.755	0,6%	280.588	0,7%	280.588	0,7%	0,0%
<b>Total do Ativo Circulante</b>	<b>9.884.090</b>	<b>25,1%</b>	<b>9.726.168</b>	<b>24,6%</b>	<b>9.639.271</b>	<b>24,3%</b>	<b>9.444.204</b>	<b>23,9%</b>	<b>9.482.725</b>	<b>23,9%</b>	<b>0,4%</b>
<b>Ativo Não Circulante</b>											
Depósitos Judiciais	684.633	1,7%	684.633	1,7%	684.633	1,7%	684.638	1,7%	684.638	1,7%	0,0%
Aplicações Financeiras	3.943	0,0%	4.070	0,0%	4.198	0,0%	4.325	0,0%	4.458	0,0%	3,1%
Tributos a Compensar/Recuperar	8.813.758	22,4%	8.813.758	22,3%	8.813.758	22,3%	8.813.758	22,3%	8.813.758	22,2%	0,0%
Outras Contas a Receber	10.837.009	27,6%	11.156.995	28,3%	11.356.214	28,7%	11.454.203	29,0%	11.600.365	29,2%	1,3%
Investimentos	7.810.220	19,9%	7.810.220	19,8%	7.810.220	19,7%	7.810.220	19,8%	7.810.220	19,7%	0,0%
Imobilizado	1.277.807	3,3%	1.277.807	3,2%	1.277.807	3,2%	1.280.462	3,2%	1.280.462	3,2%	0,0%
Intangível	595	0,0%	595	0,0%	595	0,0%	595	0,0%	595	0,0%	0,0%
<b>Total do Ativo Não Circulante</b>	<b>29.427.965</b>	<b>74,9%</b>	<b>29.748.079</b>	<b>75,4%</b>	<b>29.947.425</b>	<b>75,7%</b>	<b>30.048.202</b>	<b>76,1%</b>	<b>30.194.496</b>	<b>76,1%</b>	<b>0,5%</b>
<b>TOTAL DO ATIVO</b>	<b>39.312.056</b>	<b>100,0%</b>	<b>39.474.247</b>	<b>100,0%</b>	<b>39.586.696</b>	<b>100,0%</b>	<b>39.492.406</b>	<b>100,0%</b>	<b>39.677.221</b>	<b>100,0%</b>	<b>0,5%</b>

### 5.1.1. Principais Movimentações do Ativo

**Cientes:** Este grupo apresentou saldo de R\$ 3,3 milhões em maio/2024, com uma alta de R\$ 71 mil, equivalente a 2,2% comparativamente de abril a maio de 2024. No que se refere aos demais meses do ano de 2024, o grupo se manteve na média mensal de R\$ 3 milhões, com pequenas oscilações.

**Obrigações Tributárias:** No período de análise este grupo apresentou saldo de R\$ 5,3 milhões. Comparativamente ao mês de abril/2024, observa-se uma redução de 0,7%, respectivamente R\$ 38 mil. Nota-se que o saldo deste grupo tem diminuído ao longo de 2024.

**Outros Contas a Receber Longo Prazo:** Este grupo é composto por “Nivaldo Ramthun”, “Indenizações a Receber”, “Contas Transitórias”, “Outras Contas Diversas” e “Outros Créditos e Direitos Diversos”, e apresentou uma alta de R\$ 146 mil de abril a maio de 2024, tendo sido visualizado tal aumento na segunda e terceira rubrica mencionadas acima. Com isso, este grupo finalizou o mês de maio/2024 com um saldo de R\$ 11,6 milhões, representando a maior parte do ativo, com 29,2% do ativo total.

## 5.1.2. Principais Movimentações do Passivo

**Fornecedores:** De abril a maio de 2024 verificou-se uma redução de R\$ 826 mil no grupo de Fornecedores, perfazendo um saldo total de R\$ 1 milhão no período de análise.

**Obrigações Trabalhistas e Previdenciárias:** Este grupo apresentou uma alta de R\$ 17 mil comparativamente de abril a maio de 2024, finalizando o mês de maio/2024 com um saldo de R\$ 879 mil. Pode-se observar também que o grupo em questão tem aumentado seu montante a cada mês.

BALANÇO PATRIMONIAL	mar/24	AV	abr/24	AV	mai/24	AV	abr/24	AV	mai/24	AV	AH
<b>PASSIVO</b>											
<b>Passivo Circulante</b>											
Fornecedores	1.327.283	3,4%	1.652.951	4,2%	1.867.925	4,7%	1.910.265	4,8%	1.084.037	2,7%	-43,3%
Obrigações Trabalhistas e Previdenciárias	826.607	2,1%	827.754	2,1%	849.340	2,1%	862.202	2,2%	879.407	2,2%	2,0%
Obrigações Tributárias	3.965.615	10,1%	3.991.327	10,1%	4.017.642	10,1%	4.057.197	10,3%	4.101.709	10,3%	1,1%
<b>Total do Passivo Circulante</b>	<b>6.119.505</b>	<b>15,6%</b>	<b>6.472.032</b>	<b>16,4%</b>	<b>6.734.907</b>	<b>17,0%</b>	<b>6.829.665</b>	<b>17,3%</b>	<b>6.065.153</b>	<b>15,3%</b>	<b>-11,2%</b>
<b>Passivo Não Circulante</b>											
Obrigações Tributárias	1.977.972	5,0%	1.881.505	4,8%	1.823.505	4,6%	1.726.776	4,4%	1.667.955	4,2%	-3,4%
Outras Obrigações	11.306.467	28,8%	11.306.467	28,6%	11.306.467	28,6%	11.306.467	28,6%	12.395.148	31,2%	9,6%
Credores Recuperação Judicial - RJ - LP	15.197.238	38,7%	15.091.758	38,2%	14.995.867	37,9%	14.896.596	37,7%	14.810.620	37,3%	-0,6%
<b>Total do Passivo Não Circulante</b>	<b>28.481.677</b>	<b>72,5%</b>	<b>28.279.729</b>	<b>71,6%</b>	<b>28.125.838</b>	<b>71,0%</b>	<b>27.929.838</b>	<b>70,7%</b>	<b>28.873.722</b>	<b>72,8%</b>	<b>3,4%</b>
<b>Patrimônio Líquido</b>											
Capital Social	18.800.000	47,8%	18.800.000	47,6%	18.800.000	47,5%	18.800.000	47,6%	18.800.000	47,4%	0,0%
Reservas de Lucros	1.067.659	2,7%	1.067.659	2,7%	1.067.659	2,7%	1.067.659	2,7%	1.067.659	2,7%	0,0%
Lucros e/ou Prejuízos Acumulados	-15.180.634	-38,6%	-15.180.634	-38,5%	-15.180.634	-38,3%	-15.180.634	-38,4%	-15.180.634	-38,3%	0,0%
Lucros/Prejuízo do Exercício	23.848	0,1%	35.461	0,1%	38.926	0,1%	45.878	0,1%	51.320	0,1%	11,9%
Ajustes de Exercícios Anteriores	0	0,0%	0	0,0%	0	0,0%	0	0,0%	0	0,0%	0,0%
<b>Total do Patrimônio Líquido</b>	<b>4.710.874</b>	<b>12,0%</b>	<b>4.722.487</b>	<b>12,0%</b>	<b>4.725.951</b>	<b>11,9%</b>	<b>4.732.903</b>	<b>12,0%</b>	<b>4.738.346</b>	<b>11,9%</b>	<b>0,1%</b>
<b>TOTAL DO PASSIVO</b>	<b>39.312.056</b>	<b>100,0%</b>	<b>39.474.247</b>	<b>100,0%</b>	<b>39.586.696</b>	<b>100,0%</b>	<b>39.492.406</b>	<b>100,0%</b>	<b>39.677.221</b>	<b>100,0%</b>	<b>0,5%</b>

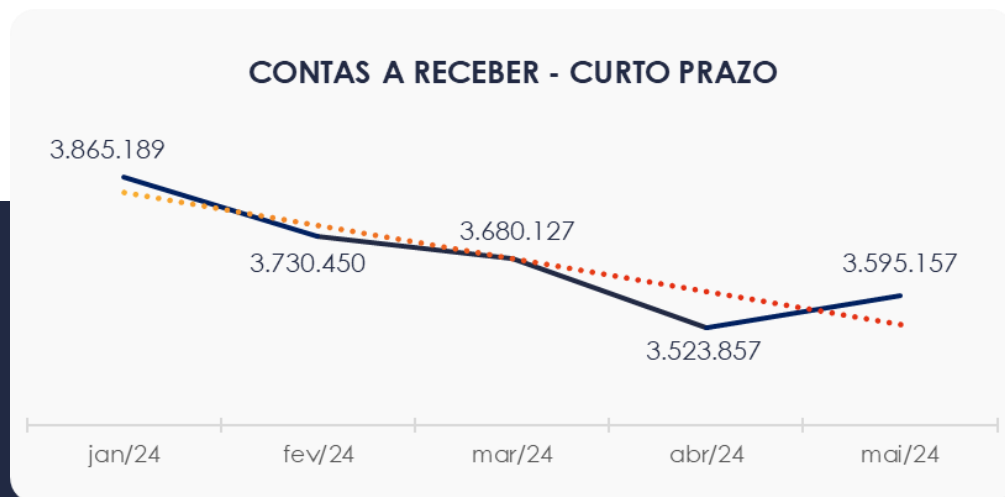


**Obrigações Tributárias Curto e Longo Prazo:** Composto por impostos e contribuições a recolher, este grupo somou R\$ 5,7 milhões ao final de maio/2024, tendo demonstrado no curto prazo um aumento de R\$ 44 mil e no longo prazo uma redução de R\$ 58 mil, se compararmos com o mês de abril/2024.

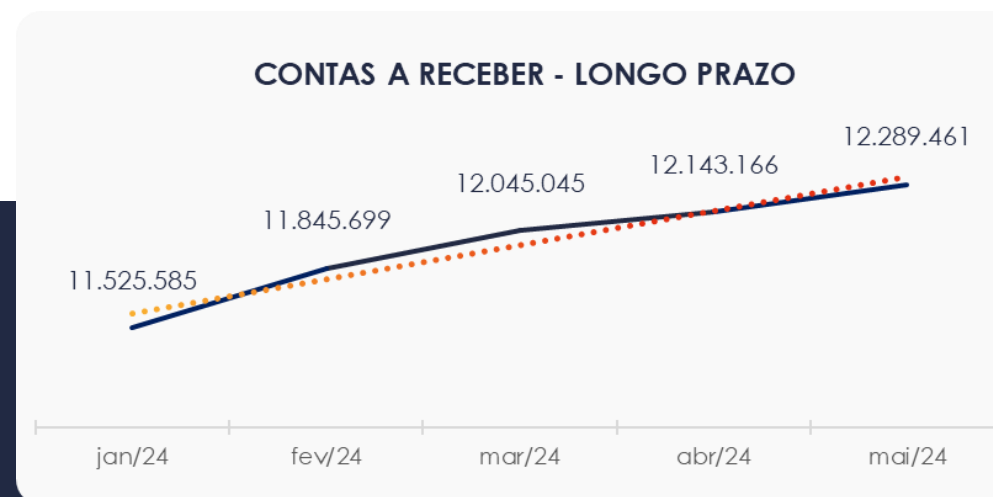
**Outras Obrigações Longo Prazo:** Este grupo é composto por três rubricas: “Empréstimos de Terceiros”, “Ramthun Com. e Loc. de Bens Ltda” e “HRPAR Participações Societárias S/A”, e apresentou um aumento de R\$ 1 milhão neste grupo, equivalente a 9,6%, de abril a maio de 2024, finalizando o período com um montante de R\$ 12,3 milhões. Observa-se que este aumento ocorreu respectivamente na segunda rubrica, tendo sido a AJ informada que a empresa “Ramthun Com. e Loc. de Bens Ltda” trata-se de uma sociedade patrimonial que vem efetuando o pagamento das obrigações do PRJ.

## 5.2. Contas a Receber

Os valores a receber com vencimentos a curto prazo estão compostos principalmente por “Clientes”, totalizando um saldo de R\$ 3,5 milhões no mês de maio/2024. Visualiza-se que no período de 2024 ocorreram oscilações nas contas a receber CP, sendo que o maior montante foi em janeiro/2024, com R\$ 3,8 milhões.

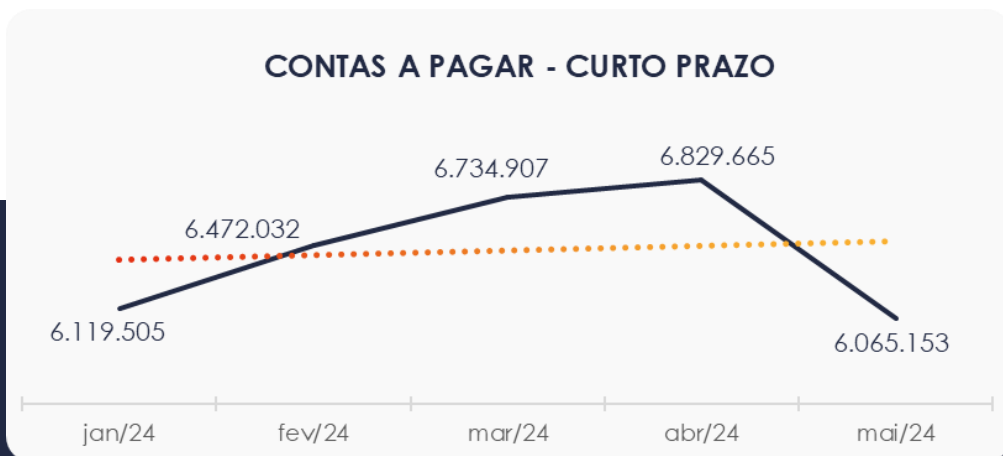


As contas a receber em longo prazo demonstraram saldo de R\$ 12,2 milhões, sendo composta principalmente pelas rubricas “Contas a Receber - Indenizações a Receber” e “Nivaldo Ramthun”. Nota-se que as contas a receber LP aumentaram ao longo de 2024, conforme demonstrado no gráfico abaixo:

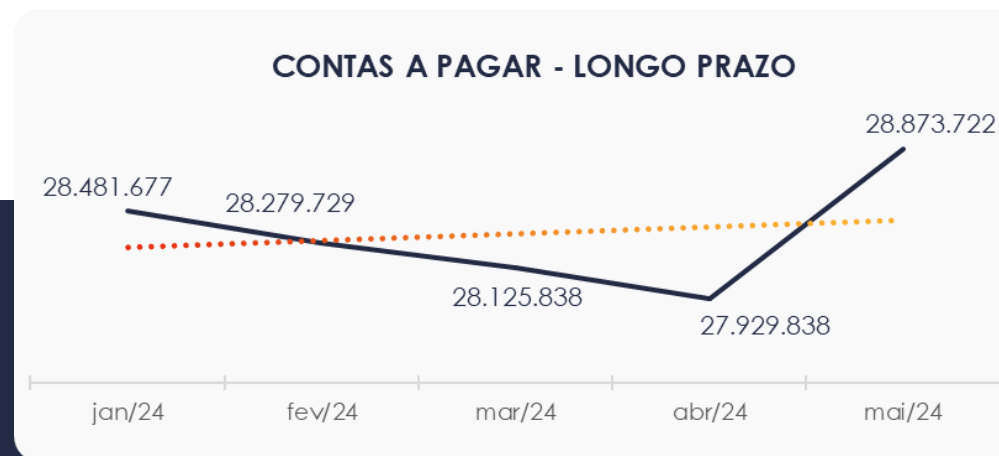


### 5.3. Contas a Pagar

Com saldo total de R\$ 6 milhões as contas a pagar no curto prazo são compostas por “Fornecedores”, “Obrigações Tributárias” e “Obrigações Trabalhistas e Previdenciárias”, sendo a segunda conta citada a mais representativa. Nota-se que houve uma redução no montante em maio/2024, fato que não ocorria desde o mês de janeiro/2024.



Os valores a pagar devidos a longo prazo, conforme pode ser observado no gráfico abaixo, demonstra saldo de R\$ 28 milhões, sendo compostos principalmente pelas contas: “Outras Obrigações” e “Credores Recuperação Judicial - RJ - LP”. De abril a maio de 2024 houve uma alta de R\$ 943 mil nas contas a pagar LP, representando o maior montante de 2024.



## 5.4. Imobilizado e Intangível

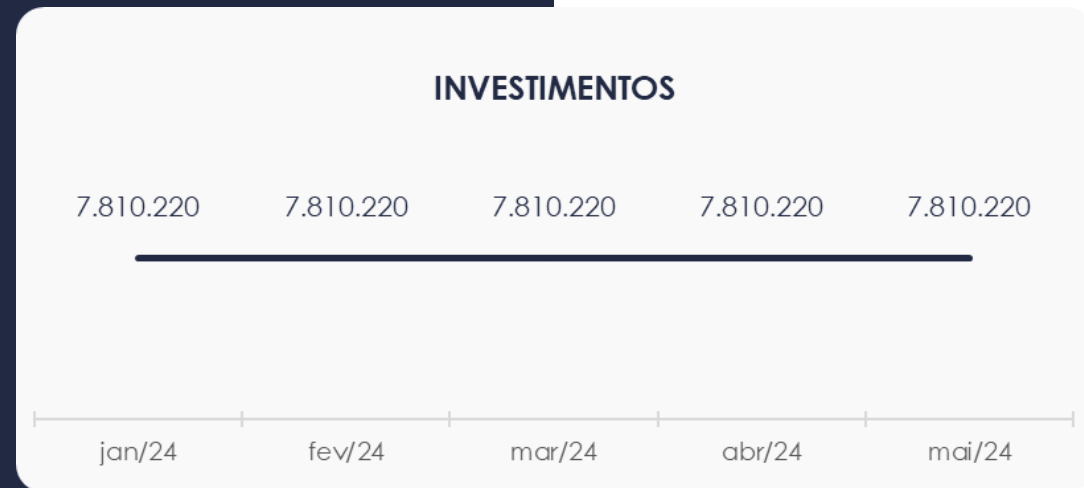
No mês de maio/2024 este grupo apresentou saldo de R\$ 1,2 milhões, e não houveram baixas durante o ano de 2024. Nota-se que o maior saldo encontra-se em “Veículos”.

Ao lado apresentamos quadro com a composição demonstrativa do Imobilizado e Intangível da Recuperanda:

<b>IMOBILIZADO</b>	<b>jan/24</b>	<b>fev/24</b>	<b>mar/24</b>	<b>abr/24</b>	<b>mai/24</b>	<b>AV</b>	<b>Varição</b>
Máquinas e Equipamentos	826.315	826.315	826.315	828.970	828.970	64,7%	0
Móveis e Utensílios	371.325	371.325	371.325	371.325	371.325	29,0%	0
Ferramentas	100.146	100.146	100.146	100.146	100.146	7,8%	0
Veículos	11.331.578	11.331.578	11.331.578	11.331.578	11.331.578	884,5%	0
Computadores e Periféricos	1.142.168	1.142.168	1.142.168	1.142.168	1.142.168	89,2%	0
Terrenos	8.983	8.983	8.983	8.983	8.983	0,7%	0
Aparelhos e Linhas Telefônicas	22.397	22.397	22.397	22.397	22.397	1,7%	0
Bens Avaliados a Valor Patrimonial	2.744.883	2.744.883	2.744.883	2.744.883	2.744.883	214,3%	0
Bens em Construção	59.672	59.672	59.672	59.672	59.672	4,7%	0
(-) Depreciação Acumulada	-15.329.659	-15.329.659	-15.329.659	-15.329.659	-15.329.659	-1196,6%	0
<b>INTANGÍVEL</b>							
Marcas, Direitos e Patentes	629	629	629	629	629	0,0%	0
Fundo de Comércio	110.000	110.000	110.000	110.000	110.000	8,6%	0
Softwares ou Programas de Computador	6.187	6.187	6.187	6.187	6.187	0,5%	0
(-) Amortização Acumulada	-116.220	-116.220	-116.220	-116.220	-116.220	-9,1%	0
<b>TOTAL</b>	<b>1.278.403</b>	<b>1.278.403</b>	<b>1.278.403</b>	<b>1.281.058</b>	<b>1.281.058</b>	<b>100,0%</b>	<b>0</b>

## 5.5. Investimentos

Este grupo apresentou no mês de maio/2024 saldo de R\$ 7,8 milhões, mantendo o mesmo montante por todo o período de janeiro a maio de 2024.



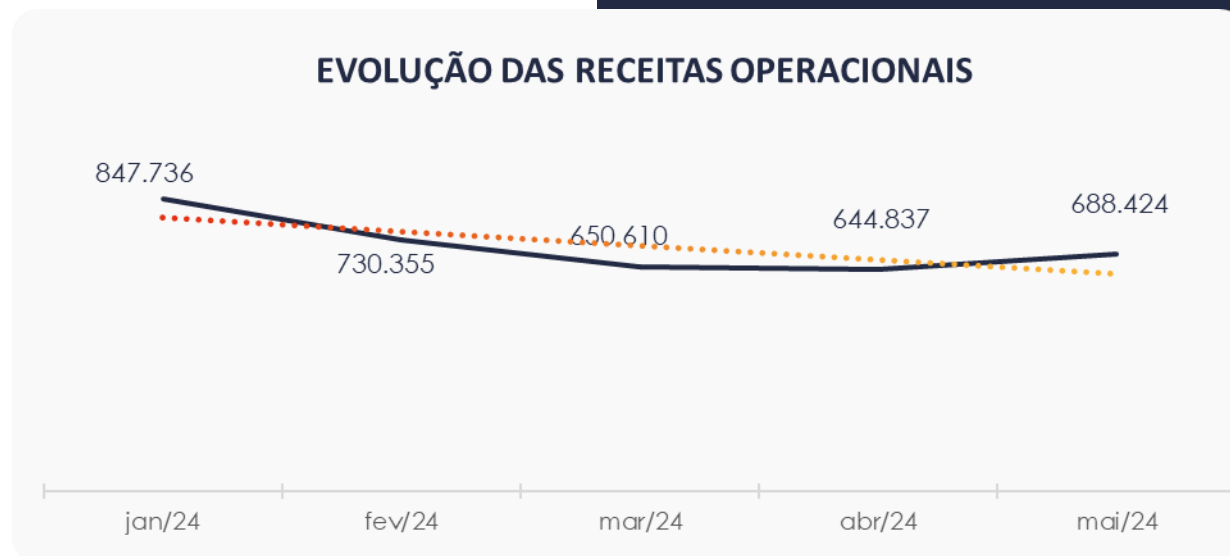
# 6. ANÁLISE DE RESULTADOS

Com base nas demonstrações financeiras recebidas, foi analisada a demonstração de resultado da Recuperanda dos meses de janeiro a maio de 2024, verificando primeiramente que a empresa apresentou lucro em todos os meses do período. Destaca-se que no mês de janeiro/2024 obteve-se maior montante, com cerca de R\$ 23 mil. Já no acumulado do ano de 2024, a empresa mantém um saldo de lucro líquido de R\$ 51 mil.

DRE	jan/24	AV	fev/24	AV	mar/24	AV	abr/24	AV	mai/24	AV	AH	Acum. 2024	AV
<b>RECEITAS OPERACIONAIS BRUTAS</b>	<b>847.736</b>	<b>100,0%</b>	<b>730.355</b>	<b>100,0%</b>	<b>650.610</b>	<b>100,0%</b>	<b>644.837</b>	<b>100,0%</b>	<b>688.424</b>	<b>100,0%</b>	<b>6,8%</b>	<b>3.561.963</b>	<b>100,0%</b>
( - ) Deduções das receitas	-64.325	-7,6%	-62.328	-8,5%	-68.584	-10,5%	-91.079	-14,1%	-99.774	-14,5%	9,5%	-386.090	-10,8%
<b>( = ) Receitas líquidas</b>	<b>783.411</b>	<b>92,4%</b>	<b>668.027</b>	<b>91,5%</b>	<b>582.026</b>	<b>89,5%</b>	<b>553.759</b>	<b>85,9%</b>	<b>588.650</b>	<b>85,5%</b>	<b>6,3%</b>	<b>3.175.873</b>	<b>89,2%</b>
( - ) Custos das Vendas e Serviços	-506.881	-59,8%	-439.061	-60,1%	-400.371	-61,5%	-341.110	-52,9%	-399.408	-58,0%	17,1%	-2.086.830	-58,6%
<b>( = ) Lucro bruto</b>	<b>276.530</b>	<b>32,6%</b>	<b>228.966</b>	<b>31,3%</b>	<b>181.655</b>	<b>27,9%</b>	<b>212.649</b>	<b>33,0%</b>	<b>189.243</b>	<b>27,5%</b>	<b>-11,0%</b>	<b>1.089.043</b>	<b>30,6%</b>
( - ) Despesas operacionais	-253.668	-29,9%	-206.074	-28,2%	-167.431	-25,7%	-192.484	-29,9%	-166.631	-24,2%	-13,4%	-986.287	-27,7%
<b>( = ) EBITDA</b>	<b>22.862</b>	<b>2,7%</b>	<b>22.893</b>	<b>3,1%</b>	<b>14.224</b>	<b>2,2%</b>	<b>20.165</b>	<b>3,1%</b>	<b>22.612</b>	<b>3,3%</b>	<b>12,1%</b>	<b>102.756</b>	<b>2,9%</b>
( - ) Depreciação e amortização	0	0,0%	0	0,0%	0	0,0%	0	0,0%	0	0,0%	0,0%	0	0,0%
( - ) Encargos financeiros líquidos	986	0,1%	-11.280	-1,5%	-10.760	-1,7%	-13.213	-2,0%	-17.170	-2,5%	29,9%	-51.436	-1,4%
<b>( = ) Resultado antes do RNO</b>	<b>23.848</b>	<b>2,8%</b>	<b>11.613</b>	<b>1,6%</b>	<b>3.465</b>	<b>0,5%</b>	<b>6.952</b>	<b>1,1%</b>	<b>5.442</b>	<b>0,8%</b>	<b>-21,7%</b>	<b>51.320</b>	<b>1,4%</b>
( +/- ) RNO	0	0,0%	0	0,0%	0	0,0%	0	0,0%	0	0,0%	0,0%	0	0,0%
<b>( = ) Resultado antes do IR e CS</b>	<b>23.848</b>	<b>2,8%</b>	<b>11.613</b>	<b>1,6%</b>	<b>3.465</b>	<b>0,5%</b>	<b>6.952</b>	<b>1,1%</b>	<b>5.442</b>	<b>0,8%</b>	<b>-21,7%</b>	<b>51.320</b>	<b>1,4%</b>
( - ) IR e CS	0	0,0%	0	0,0%	0	0,0%	0	0,0%	0	0,0%	0,0%	0	0,0%
<b>( = ) RESULTADO LÍQUIDO DO EXERCÍCIO</b>	<b>23.848</b>	<b>2,8%</b>	<b>11.613</b>	<b>1,6%</b>	<b>3.465</b>	<b>0,5%</b>	<b>6.952</b>	<b>1,1%</b>	<b>5.442</b>	<b>0,8%</b>	<b>-21,7%</b>	<b>51.320</b>	<b>1,4%</b>

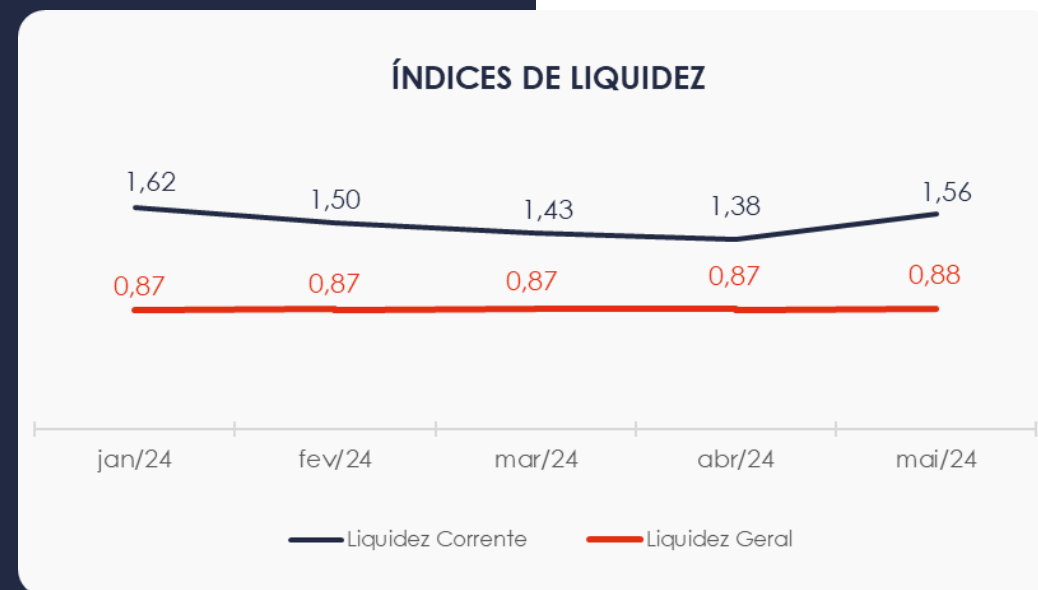
## 6.1. Análise do Faturamento

Conforme observado no gráfico ao lado, de abril a maio de 2024, a Recuperanda apresentou uma alta de 6,8% em seu faturamento, totalizando R\$ 688 mil, advindo principalmente da prestação de serviços de transporte de carga.



## 6.2. Índices de Liquidez

O **índice de liquidez geral** da Recuperanda se manteve estável entre os meses de janeiro a maio de 2024, apresentando indicador de **0,88** no mês de maio/2024, caracterizando que a sociedade **não dispunha** de ativos suficientes para o pagamento das suas dívidas com vencimento a curto e longo prazo, uma vez que a capacidade de pagamento era de **R\$ 0,88** para cada **R\$ 1,00** de dívida. Avaliando o **índice de liquidez corrente**, percebe-se uma situação positiva, com um índice acima de 1 em todo o período de 2024, ou seja, a empresa conseguiria arcar com suas dívidas de curto prazo.





# 7. ENDIVIDAMENTO

## 7.1. Endividamento Total

No referido mês de análise o endividamento da empresa totalizou R\$ 34,9 milhões, correspondente a 88,06% do ativo total. Observa-se também que as dívidas vencidas a curto prazo representam 17,36% do endividamento total, não havendo grandes oscilações durante o período de janeiro a maio/2024.



## 7.2. Endividamento Sujeito a Recuperação Judicial

Verifica-se que a Recuperanda adicionou no seu balancete um grupo de contas relacionado aos seus credores do PRJ, na qual demonstram pagamentos à “Classe I – Trabalhista” durante todo o período de janeiro a maio de 2024.

<b>CREDORES RECUPERAÇÃO JUDICIAL</b>	<b>jan/24</b>	<b>fev/24</b>	<b>mar/24</b>	<b>abr/24</b>	<b>mai/24</b>
Classe I - Trabalhista	2.129.405	2.023.924	1.928.034	1.828.763	1.742.787
Classe III - Quirografários	5.181.585	5.181.585	5.181.585	5.181.585	5.181.585
Classe IV - Me/Epp	1.444.609	1.444.609	1.444.609	1.444.609	1.444.609
Bancos e Demais Intituições Financeiras	6.441.640	6.441.640	6.441.640	6.441.640	6.441.640
<b>TOTAL</b>	<b>15.197.238</b>	<b>15.091.758</b>	<b>14.995.867</b>	<b>14.896.596</b>	<b>14.810.620</b>

# 8. FLUXO DE CAIXA

Para melhor compreensão apresenta-se a seguir a demonstração do fluxo de caixa da Recuperanda, realizado pelo método direto, referente aos meses de fevereiro a maio de 2024.

DEMONSTRAÇÃO DO FLUXO DE CAIXA	fev/24	mar/24	abr/24	mai/24
<b>ATIVIDADES OPERACIONAIS</b>				
Movimentação de clientes a receber	921.927	700.933	857.940	617.125
Movimentação de outros créditos	-360.575	-172.931	-116.248	-111.195
Movimentação de fornecedores	-113.393	-185.397	-298.769	-1.225.636
Movimentação de tributos	-133.083	-100.269	-148.252	-114.084
Movimentação de despesas e outras obrig.	-216.206	-156.605	-192.835	922.086
<b>Fluxo das atividades operacionais</b>	<b>98.670</b>	<b>85.730</b>	<b>101.836</b>	<b>88.296</b>
<b>ATIVIDADES DE INVESTIMENTOS</b>				
Movimentação de investimentos	0	0	0	0
Movimentação de imobilizado	0	0	-2.655	0
Movimentação de intangível	0	0	0	0
<b>Fluxo das atividades de investimentos</b>	<b>0</b>	<b>0</b>	<b>-2.655</b>	<b>0</b>
<b>ATIVIDADES DE FINANCIAMENTOS</b>				
Movimentação de empr. e financ.	0	0	0	0
<b>Fluxo das atividades de financiamento</b>	<b>0</b>	<b>0</b>	<b>0</b>	<b>0</b>
<b>ATIVIDADES DE CREDORES RJ</b>				
Movimentação de credores RJ	-105.481	-95.891	-99.271	-85.976
<b>Fluxo das atividades de credores RJ</b>	<b>-105.481</b>	<b>-95.891</b>	<b>-99.271</b>	<b>-85.976</b>
<b>ATIVIDADES DE PATRIMÔNIO LÍQUIDO</b>				
Movimentação de patrimônio líquido	0	0	0	0
<b>Fluxo das atividades de patrimônio líquido</b>	<b>0</b>	<b>0</b>	<b>0</b>	<b>0</b>
<b>Varição líquida do caixa</b>	<b>-6.811</b>	<b>-10.160</b>	<b>-90</b>	<b>2.320</b>

## 8.1. Principais Fontes de Entrada

As principais fontes de entradas no período foram relacionadas com entradas de clientes e movimentações em outras obrigações, totalizando R\$ 1,5 milhão.

## 8.2. Principais Saídas

As saídas no período foram referentes à pagamentos de fornecedores, tributos, credores RJ e movimentações em outros créditos, tendo totalizado R\$ 1,5 milhão, levemente menor que as entradas.

Por fim, informa-se que a variação do saldo final do caixa financeiro da Recuperanda foi positivo em R\$ 2 mil.



## MARINGÁ/PR

Av. Duque de Caxias, nº 882  
Edifício New Tower Plaza  
Torre II, 6º Andar, Sala 603  
Zona 07 - CEP 87020-025

**+55 44 3041-4882**

## CURITIBA/PR

Av. Cândido de Abreu, nº 470  
Edifício Neo Business  
14º Andar, Conjunto 1407  
Centro Cívico - CEP 87020-025

**+55 41 3122-2060**

## SÃO PAULO/SP

Av. Paulista, nº 2300  
Edifício São Luís Gonzaga  
Andar Pilotis  
Bela Vista - CEP 01310-300

**+55 11 2847-4958**

 <b>REPÚBLICA FEDERATIVA DO BRASIL</b> <b>CADASTRO NACIONAL DA PESSOA JURÍDICA</b>			
NÚMERO DE INSCRIÇÃO <b>85.459.857/0001-27</b> MATRIZ	<b>COMPROVANTE DE INSCRIÇÃO E DE SITUAÇÃO CADASTRAL</b>	DATA DE ABERTURA <b>15/09/1966</b>	
NOME EMPRESARIAL <b>TRANSPORTES RAMTHUN S/A - EM RECUPERACAO JUDICIAL EM RECUPERACAO JUDICIAL</b>			
TÍTULO DO ESTABELECIMENTO (NOME DE FANTASIA) *****	PORTE <b>DEMAIS</b>		
CÓDIGO E DESCRIÇÃO DA ATIVIDADE ECONÔMICA PRINCIPAL <b>49.30-2-02 - Transporte rodoviário de carga, exceto produtos perigosos e mudanças, intermunicipal, interestadual e internacional</b>			
CÓDIGO E DESCRIÇÃO DAS ATIVIDADES ECONÔMICAS SECUNDÁRIAS <b>45.11-1-01 - Comércio a varejo de automóveis, camionetas e utilitários novos</b> <b>45.11-1-02 - Comércio a varejo de automóveis, camionetas e utilitários usados</b> <b>45.11-1-04 - Comércio por atacado de caminhões novos e usados</b> <b>45.20-0-01 - Serviços de manutenção e reparação mecânica de veículos automotores</b> <b>45.30-7-03 - Comércio a varejo de peças e acessórios novos para veículos automotores</b> <b>45.30-7-04 - Comércio a varejo de peças e acessórios usados para veículos automotores</b> <b>49.30-2-01 - Transporte rodoviário de carga, exceto produtos perigosos e mudanças, municipal.</b> <b>52.11-7-99 - Depósitos de mercadorias para terceiros, exceto armazéns gerais e guarda-móveis</b> <b>52.12-5-00 - Carga e descarga</b> <b>68.10-2-02 - Aluguel de imóveis próprios</b>			
CÓDIGO E DESCRIÇÃO DA NATUREZA JURÍDICA <b>205-4 - Sociedade Anônima Fechada</b>			
LOGRADOURO <b>R LUIZ ABRY</b>	NÚMERO <b>422</b>	COMPLEMENTO *****	
CEP <b>89.107-000</b>	BAIRRO/DISTRITO <b>CENTRO</b>	MUNICÍPIO <b>POMERODE</b>	UF <b>SC</b>
ENDEREÇO ELETRÔNICO	TELEFONE		
ENTE FEDERATIVO RESPONSÁVEL (EFR) *****			
SITUAÇÃO CADASTRAL <b>ATIVA</b>	DATA DA SITUAÇÃO CADASTRAL <b>03/11/2005</b>		
MOTIVO DE SITUAÇÃO CADASTRAL			
SITUAÇÃO ESPECIAL *****	DATA DA SITUAÇÃO ESPECIAL *****		

Aprovado pela Instrução Normativa RFB nº 2.119, de 06 de dezembro de 2022.

Emitido no dia **15/07/2024** às **15:42:36** (data e hora de Brasília).

Página: **1/1**

## Consulta Quadro de Sócios e Administradores - QSA

**CNPJ:**

85.459.857/0001-27

**NOME EMPRESARIAL:**

TRANSPORTES RAMTHUN S/A - EM RECUPERACAO JUDICIAL EM RECUPERACAO JUDICIAL

**CAPITAL SOCIAL:**

R\$18.810.000,00 (Dezoito milhões, oitocentos e dez mil reais)

O Quadro de Sócios e Administradores(QSA) constante da base de dados do Cadastro Nacional da Pessoa Jurídica (CNPJ) é o seguinte:

**Nome/Nome Empresarial:**

MAURO LUIZ MUELLER

**Qualificação:**

16-Presidente

Para informações relativas à participação no QSA, acessar o e-CAC com certificado digital ou comparecer a uma unidade da RFB.

Emitido no dia 15/07/2024 às 15:42 (data e hora de Brasília).